



Muster GmbH

Crefonummer

1850000000

Firmenidentifikation

Muster GmbH
Musterstr. 123
12345 Musterstadt
Deutschland

Telefon +49 00 00 123456
Telefax +49 01 00
Email mail@mail.de
Internet www.musterwebsite.de

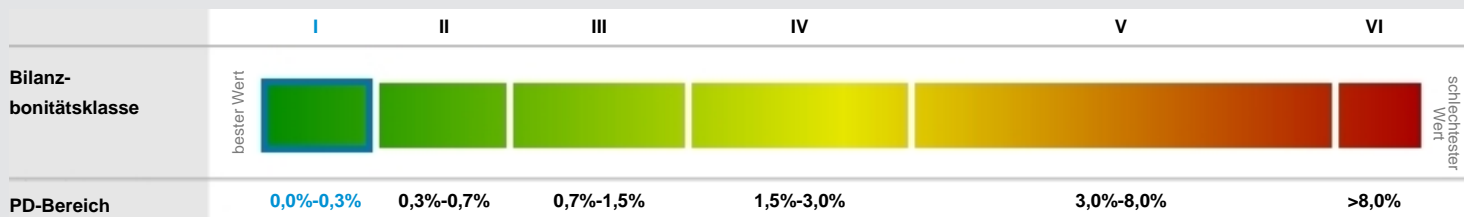
Crefonummer 1850000000
Firmenstatus aktiv

Amtsgericht nicht eingetragen
Steuernummer. 123456
Ust-Id Nr. 123456789

Klassifikation der Wirtschaftszweige, Ausgabe 2008

Unternehmen	25504	Herstellung von Press-, Zieh- und Stanzteilen
Vergleichsbranche Bilanzbonität	25504	Herstellung von Press-, Zieh- und Stanzteilen (108 Unternehmen)
Vergleichsbranche Bilanzkennzahlen	25504	Herstellung von Press-, Zieh- und Stanzteilen (31 Unternehmen)

Bilanzbonität zum 31.12.2009, Einzelabschluss, HGB

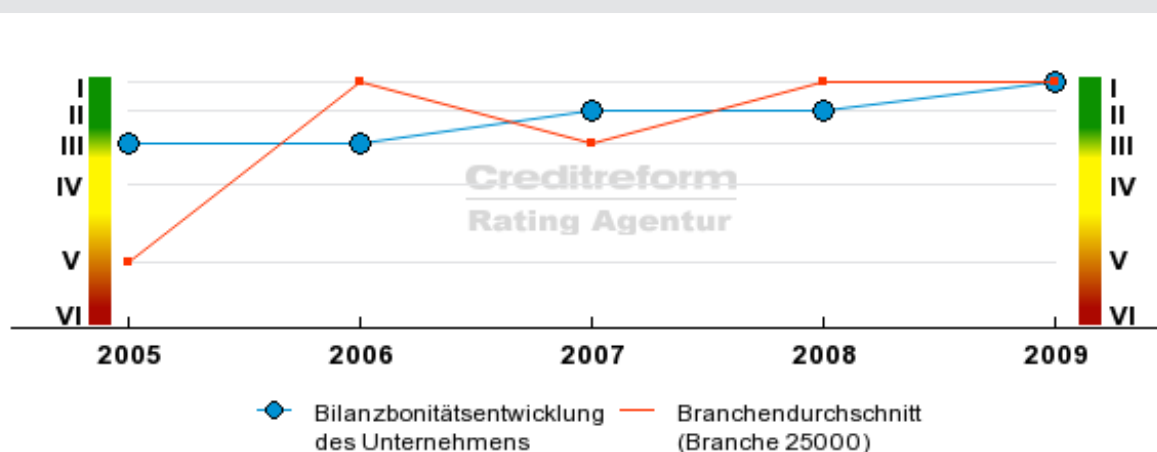


Die Bilanzbonitätsklasse I bedeutet eine "sehr gute bis gute Bonität" und ist kompatibel zur Ratingskala gemäß IFD (Initiative Finanzstandort Deutschland).
Die Ausfallwahrscheinlichkeit (PD) bezieht sich auf 12 Monate. Der Durchschnitt aller Unternehmen in Deutschland liegt bei 2,32%.

Hinweis

! Die Bilanzbonitätsbewertung basiert ausschließlich auf Jahresabschlussinformationen. Deshalb ist es möglich, dass die hieraus resultierende Ausfallwahrscheinlichkeit von der Ausfallwahrscheinlichkeit des Creditreform-Bonitätsindex abweicht.
Wenn Sie zur Abrundung Ihrer Bewertung eine Creditreform-Wirtschaftsauskunft einholen möchten, besuchen Sie uns unter www.creditreform.de.

Bilanzbonitätsentwicklung der vergangenen 5 Bilanzjahre





Muster GmbH

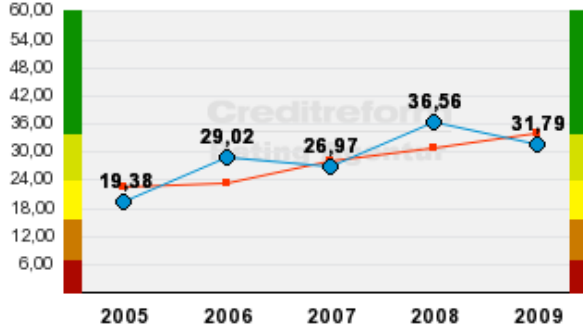
Crefonummer

1850000000

Bilanzkennzahlenanalyse

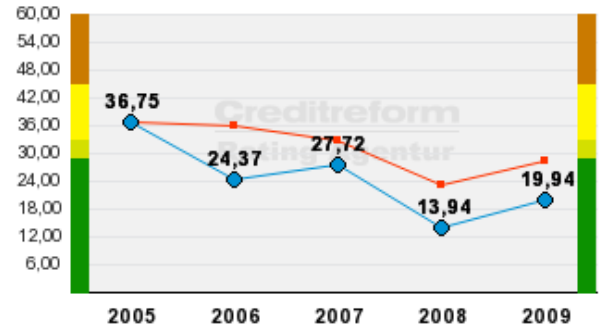
Finanzlage

Eigenkapitalquote (%)



Die Eigenkapitalquote zeigt, wie hoch der Anteil des Eigenkapitals am Gesamtkapital ist. Je höher die Eigenkapitalquote, umso höher ist die finanzielle Stabilität.

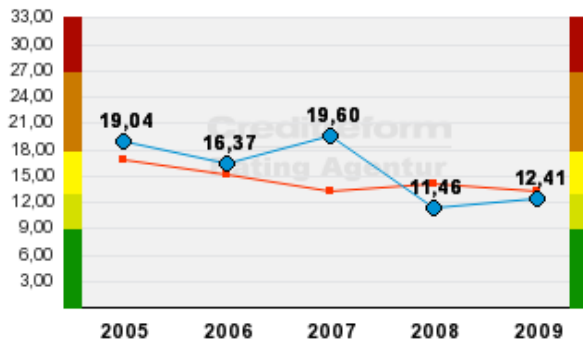
Lieferantenziel (Tage)



Das Lieferantenziel zeigt die durchschnittliche Inanspruchnahme von Lieferantenkrediten auf. I.d.R. deutet eine Erhöhung des Lieferantenziels, auf eine Verschlechterung der finanziellen Situation hin.

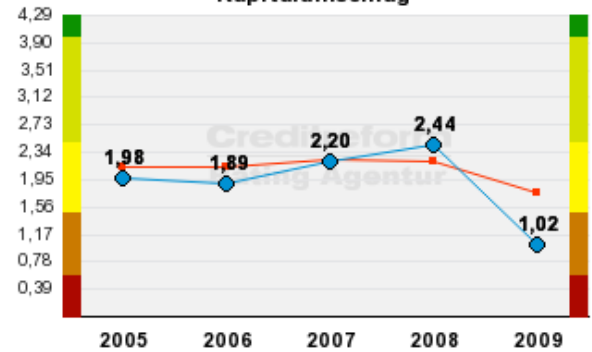
Vermögenslage

Kurzfristige Kapitalbindung (%)



Die Kapitalbindung ist ein Indikator dafür, inwieweit die kurzfristigen Verbindlichkeiten durch die erzielten Umsatzerlöse gedeckt werden können.

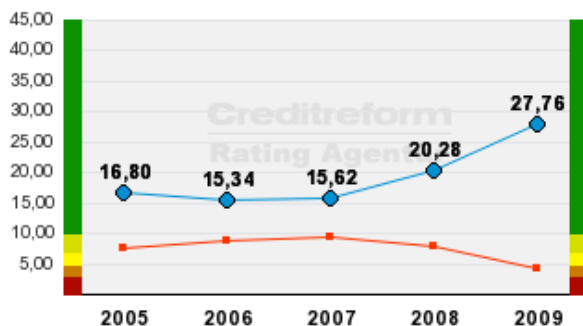
Kapitalumschlag



Der Kapitalumschlag gibt Aufschluss über die Produktivität des eingesetzten Kapitals. Je höher die Umschlagshäufigkeit, desto schneller fließt das Kapital wieder in das Unternehmen zurück.

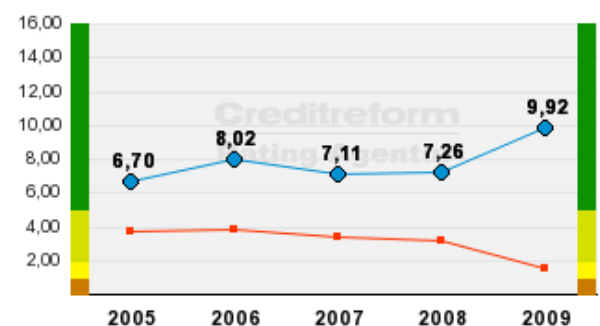
Ertragslage

Gesamtkapitalrentabilität (%)



Die Gesamtkapitalrentabilität gibt die Verzinsung des in einem Unternehmen eingesetzten Gesamtkapitals an. Das Unternehmen kann mit dem zur Verfügung stehenden Vermögen Gewinne erzielen.

Umsatzrentabilität (%)



Die Umsatzrentabilität stellt den auf den Umsatz bezogenen Gewinnanteil dar. Eine steigende Umsatzrentabilität stellt bei unverändertem Verkaufspreis eine zunehmende Produktivität im Unternehmen dar.

Legende/Allgemeine Erläuterungen

● Unternehmen -- Branchendurchschnitt

Die Branchendurchschnittswerte beziehen sich auf die 0 Unternehmen der Branche 25000, zu welchen Bilanzdaten vorliegen. Mittels dieser Kennzahlen können verschiedene Unternehmensbereiche analysiert werden. Für eine genaue Definition der Berechnung oder weitere Informationen zu abzuleitenden Schlüssen besuchen Sie unsere Internetseite unter www.creditreform.de/bilanzkennzahlenanalyse.



Muster GmbH

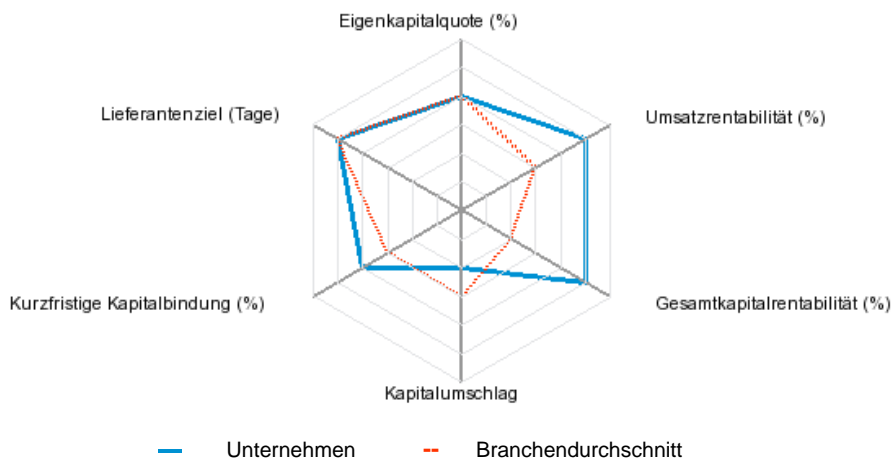
Crefonummer 1850000000

Bilanzkennzahlanalyse

Datentabellen zu den auf den Vorseite aufgeführten Bilanzkennzahlen

Kennzahlen	2009	2008	2007	2006	2005
Kapitalstruktur					
Eigenkapitalquote (%)	31,79	36,56	26,97	29,02	19,38
Durchschnittlicher Branchenwert (%)	33,93	30,69	27,95	23,49	22,39
Abweichung Branchenwert	-2,14	5,87	-0,98	5,53	-3,00
Lieferantenziel (Tage)	19,94	13,94	27,72	24,37	36,75
Durchschnittlicher Branchenwert (%)	28,23	23,04	32,59	35,80	36,89
Abweichung Branchenwert	-8,29	-9,10	-4,86	-11,43	-0,14
Kurzfristige Kapitalbindung (%)	12,41	11,46	19,60	16,37	19,04
Durchschnittlicher Branchenwert (%)	13,34	14,11	13,20	15,08	16,80
Abweichung Branchenwert	-0,93	-2,64	6,40	1,28	2,24
Vermögensstruktur					
Kapitalumschlag	1,02	2,44	2,20	1,89	1,98
Durchschnittlicher Branchenwert (%)	1,77	2,22	2,25	2,15	2,14
Abweichung Branchenwert	-0,75	0,22	-0,05	-0,26	-0,15
Rentabilität					
Gesamtkapitalrentabilität (%)	27,76	20,28	15,62	15,34	16,80
Durchschnittlicher Branchenwert (%)	4,24	7,89	9,30	8,85	7,70
Abweichung Branchenwert	23,52	12,38	6,32	6,49	9,09
Umsatzrentabilität (%)	9,92	7,26	7,11	8,02	6,70
Durchschnittlicher Branchenwert (%)	1,56	3,13	3,38	3,84	3,68
Abweichung Branchenwert	8,35	4,14	3,73	4,18	3,02

Stärken-Schwächen-Analyse im Vergleich zur Branche



Die Stärken- und Schwächenanalyse überführt die Unternehmenskennzahlen, entsprechend ihrer Ausprägungen, in fünf Bewertungsklassen und stellt diese im Vergleich zur Branche dar. Die Bewertungsklasse ist umso positiver zu interpretieren, je weiter sie vom Mittelpunkt entfernt ist.



Muster GmbH

Crefonummer

185000000

Bilanzdaten

Bilanz

Abschlussart: Einzelab.
Berichtszeitraum: 2009-2005
Rechtskreis: HGB
Steuerberater / Wirtschaftsprüfer: Musterprüfungsgesellschaft, Musterstadt

Bilanzposition	2009 (EUR)	2008 (EUR)	2007 (EUR)	2006 (EUR)	2005 (EUR)
Aktiva					
Anlagevermögen	94.316.000.000,00	5.290.713,00	5.225.651,89	5.330.752,74	5.373.116,73
Immaterielle Vermögensgegenstände	1.275.000.000,00	35.652,00	32.560,00	30.774,00	36.332,00
<i>Konzessionen, gewerbliche Schutz- und ähnliche Rechte und Werte sowie Lizenzen</i>	<i>765.000.000,00</i>	<i>35.652,00</i>	<i>32.560,00</i>	<i>30.774,00</i>	<i>36.332,00</i>
<i>Geschäfts- oder Firmenwert</i>	<i>510.000.000,00</i>				
Sachanlagen	17.282.000.000,00	3.741.261,00	3.773.091,00	3.911.096,00	4.078.392,00
<i>Grundstücke, grundstücksgleiche Rechte und Bauten einschließlich der Bauten auf fremden Grundstücken</i>	<i>4.991.000.000,00</i>	<i>2.780.200,00</i>	<i>2.810.100,00</i>	<i>2.914.140,00</i>	<i>3.104.094,00</i>
<i>technische Anlagen und Maschinen</i>	<i>11.590.000.000,00</i>	<i>541.002,00</i>	<i>560.321,00</i>	<i>544.085,00</i>	<i>615.219,00</i>
<i>andere Anlagen, Betriebs- und Geschäftsausstattung</i>	<i>241.000.000,00</i>	<i>420.059,00</i>	<i>402.670,00</i>	<i>452.871,00</i>	<i>359.079,00</i>
<i>geleistete Anzahlungen und Anlagen im Bau</i>	<i>460.000.000,00</i>				
Finanzanlagen	75.759.000.000,00	1.513.800,00	1.420.000,89	1.388.882,74	1.258.392,73
<i>Anteile an verbundenen Unternehmen</i>	<i>74.872.000.000,00</i>				
<i>Ausleihungen an verbundene Unternehmen</i>	<i>737.000.000,00</i>				
<i>Beteiligungen</i>	<i>141.000.000,00</i>				
<i>sonstige Ausleihungen und Finanzanlagen</i>	<i>9.000.000,00</i>	<i>1.513.800,00</i>	<i>1.420.000,89</i>	<i>1.388.882,74</i>	<i>1.258.392,73</i>
<i>sonstige Ausleihungen</i>	<i>9.000.000,00</i>	<i>1.254.600,00</i>		<i>1.139.330,11</i>	<i>1.011.265,48</i>
<i>sonstige Finanzanlagen</i>		<i>259.200,00</i>		<i>249.552,63</i>	<i>247.127,25</i>
<i>Genossenschaftsanteile (langfristiger Verbleib)</i>		<i>200,00</i>		<i>200,00</i>	<i>162,59</i>
<i>Rückdeckungsansprüche aus Lebensversicherungen (langfristiger Verbleib)</i>		<i>259.000,00</i>		<i>249.352,63</i>	<i>246.964,66</i>
Umlaufvermögen	13.510.000.000,00	7.611.729,00	6.244.652,75	7.040.316,20	5.430.142,06
Vorräte	84.000.000,00	4.912.244,00	3.718.409,59	4.374.593,24	3.764.673,64
<i>Roh-, Hilfs- und Betriebsstoffe</i>	<i>10.000.000,00</i>	<i>2.250.421,00</i>	<i>2.134.512,22</i>	<i>2.607.143,62</i>	<i>2.009.251,00</i>
<i>unfertige Erzeugnisse, unfertige Leistungen</i>	<i>8.000.000,00</i>	<i>2.598.422,00</i>	<i>2.311.521,12</i>	<i>2.591.417,32</i>	<i>2.658.181,33</i>
<i>unfertige Erzeugnisse</i>		<i>2.598.422,00</i>	<i>2.311.521,12</i>	<i>2.591.417,32</i>	<i>2.658.181,33</i>
<i>unfertige Leistungen</i>	<i>8.000.000,00</i>				
<i>fertige Erzeugnisse, Waren</i>	<i>66.000.000,00</i>	<i>63.401,00</i>	<i>62.701,79</i>	<i>56.209,05</i>	
<i>fertige Erzeugnisse</i>				<i>56.209,05</i>	
<i>Waren</i>	<i>66.000.000,00</i>	<i>63.401,00</i>	<i>62.701,79</i>		
<i>erhaltene Anzahlungen auf Bestellungen (offen aktivisch abgesetzt)</i>			<i>-790.325,54</i>	<i>-880.176,75</i>	<i>-902.758,69</i>
Forderungen und sonstige Vermögensgegenstände	10.468.000.000,00	2.680.231,00	2.519.453,61	2.660.342,32	1.662.037,66
<i>davon mit Restlaufzeit über 1 Jahr</i>					<i>37.815,00</i>
<i>Forderungen aus Lieferungen und Leistungen</i>	<i>791.000.000,00</i>	<i>2.387.251,00</i>	<i>2.231.698,47</i>	<i>2.395.754,01</i>	<i>1.596.180,38</i>
<i>mit Restlaufzeit bis 1 Jahr</i>	<i>791.000.000,00</i>	<i>1.400.251,00</i>	<i>2.231.698,47</i>		
<i>mit Restlaufzeit über 1 Jahr</i>		<i>987.000,00</i>			



Muster GmbH

Crefonummer

1850000000

Bilanzdaten
Bilanz

Forderungen gegen Gesellschafter		35.420,00	36.123,00	37.815,00	37.815,00
mit Restlaufzeit über 1 Jahr		35.420,00	36.123,00	37.815,00	37.815,00
Forderungen gegen verbundene Unternehmen	8.562.000.000,00				
mit Restlaufzeit bis 1 Jahr	8.434.000.000,00				
mit Restlaufzeit über 1 Jahr	128.000.000,00				
Forderungen gegen Unternehmen, mit denen ein Beteiligungsverhältnis besteht	3.000.000,00				
mit Restlaufzeit bis 1 Jahr	3.000.000,00				
sonstige Forderungen und Vermögensgegenstände	1.112.000.000,00	257.560,00	251.632,14	226.773,31	28.042,28
mit Restlaufzeit bis 1 Jahr	897.000.000,00	257.560,00	251.632,14	49.460,31	28.042,28
mit Restlaufzeit über 1 Jahr	215.000.000,00			177.313,00	
davon andere Forderungen gegen Finanzbehörden	45.000.000,00				
davon Forderungen und Darlehen an Mitarbeiter	13.000.000,00				
davon nicht näher definierte sonstige Vermögensgegenstände	1.067.000.000,00	257.560,00		226.773,31	28.042,28
Wertpapiere des Umlaufvermögens	226.000.000,00				
eigene Anteile	5.000.000,00				
sonstige Wertpapiere des Umlaufvermögens	221.000.000,00				
Kassenbestand, Bundesbankguthaben, Guthaben bei Kreditinstituten und Schecks	2.732.000.000,00	19.254,00	6.789,55	5.380,64	3.430,76
aktiver Rechnungsabgrenzungsposten	516.000.000,00	33.519,00	39.569,25	33.558,46	57.998,57
Disagio/Damnum	93.000.000,00	5.478,00	6.871,00	4.185,91	8.191,88
sonstige aktive Rechnungsabgrenzung	423.000.000,00	28.041,00	32.698,25	29.372,55	49.806,69
Summe Aktiva	108.342.000.000,00	12.935.961,00	11.509.873,89	12.404.627,40	10.861.257,36

Passiva

Eigenkapital	60.136.000.000,00	4.641.470,22	3.228.948,10	3.763.893,07	2.182.590,13
gezeichnetes Kapital / Kapitalkonto/ Kapitalanteile	11.165.000.000,00	1.000.000,00	1.000.000,00	1.000.000,00	1.000.000,00
gezeichnetes Kapital (Kapitalgesellschaften)	11.165.000.000,00	1.000.000,00	1.000.000,00	1.000.000,00	1.000.000,00
Kapitalrücklage	26.650.000.000,00	3.387,57	3.387,57	3.387,57	3.387,57
Gewinnrücklagen/ Ergebnissrücklagen	15.900.000.000,00	1.400.000,00	900.250,32	1.179.202,56	300.406,73
Rücklage für eigene Anteile (nur Kapitalgesellschaften)	5.000.000,00				
andere Gewinnrücklagen	15.895.000.000,00	1.400.000,00		1.179.202,56	300.406,73
Gewinn- /Verlustvortrag					-523.715,92
Jahresüberschuss/-fehlbetrag		1.925.345,00	1.325.310,21	1.581.302,94	1.402.511,75
Bilanzgewinn / Bilanzverlust	6.421.000.000,00				
sonstiges Eigenkapital		312.737,65			
Sonstige Sonderposten		114.255,00	119.650,31	120.684,00	134.811,00
Sonderposten für Investitionszulagen,- zuschüsse		114.255,00	119.650,31	120.684,00	134.811,00
Dritter					
davon Investitionszuschüsse				120.684,00	134.811,00
Rückstellungen	7.914.000.000,00	958.235,00	1.008.697,14	1.174.366,00	1.376.205,00
Rückstellungen für Pensionen und ähnliche Verpflichtungen	2.769.000.000,00	390.040,00	421.023,00	389.730,00	343.499,00
Steuerrückstellungen	547.000.000,00	78.563,00	75.350,00	70.300,00	221.300,00



Muster GmbH

Crefonummer

185000000

Bilanzdaten
Bilanz

Gewerbesteuerrückstellung	242.000.000,00				
Körperschaftsteuerrückstellung	207.000.000,00				
Rückstellung für sonstige Steuern (außer für latente Steuern)	98.000.000,00				221.300,00
sonstige Rückstellungen	4.598.000.000,00	489.632,00	512.324,14	714.336,00	811.406,00
Rückstellungen für drohende Verluste aus schwebenden Geschäften	1.325.000.000,00				
Aufwandsrückstellungen	18.000.000,00				
übrige sonstige Rückstellungen	3.255.000.000,00				811.406,00
Verbindlichkeiten	40.086.000.000,00	7.222.000,78	7.152.578,34	7.345.684,33	7.167.651,23
Anleihen	1.560.000.000,00				
mit Restlaufzeit bis 1 Jahr	13.000.000,00				
mit Restlaufzeit über 1 Jahr	1.547.000.000,00				
davon mit Restlaufzeit über 1 Jahr bis 5 Jahre	630.000.000,00				
davon mit Restlaufzeit über 5 Jahre	917.000.000,00				
nicht näher definierte Anleihen mit Restlaufzeit über 1 Jahr	1.547.000.000,00				
Verbindlichkeiten gegenüber Kreditinstituten	4.635.000.000,00	4.726.974,00	3.521.871,08	4.726.975,07	4.900.676,45
davon durch Pfandrechte oder ähnliches gesichert				4.726.975,07	4.900.676,45
mit Restlaufzeit bis 1 Jahr	1.807.000.000,00	2.511.564,00		2.511.564,56	2.444.676,45
mit Restlaufzeit über 1 Jahr	2.828.000.000,00	2.215.410,00		2.215.410,51	2.456.000,00
mit Restlaufzeit über 1 Jahr bis 5 Jahre	2.042.000.000,00	2.215.410,00		2.215.410,51	2.456.000,00
mit Restlaufzeit über 5 Jahre	786.000.000,00				
erhaltene Anzahlungen	6.000.000,00				
mit Restlaufzeit bis 1 Jahr	5.000.000,00				
mit Restlaufzeit über 1 Jahr	1.000.000,00				
mit Restlaufzeit über 5 Jahre	1.000.000,00				
Verbindlichkeiten aus Lieferungen und Leistungen	861.000.000,00	541.211,78	841.981,77	739.212,18	1.022.179,81
mit Restlaufzeit bis 1 Jahr	861.000.000,00	541.211,78	841.981,77	739.212,18	1.022.179,81
Verbindlichkeiten gegenüber Gesellschaftern		412.320,00	479.487,04		250.000,00
mit Restlaufzeit bis 1 Jahr		412.320,00	479.487,04		250.000,00
Verbindlichkeiten gegenüber verbundenen Unternehmen	28.512.000.000,00				
mit Restlaufzeit bis 1 Jahr	10.289.000.000,00				
mit Restlaufzeit über 1 Jahr	18.223.000.000,00				
davon mit Restlaufzeit über 1 Jahr bis 5 Jahre	9.371.000.000,00				
davon mit Restlaufzeit über 5 Jahre	8.852.000.000,00				
Verbindlichkeiten gegenüber Unternehmen, mit denen ein Beteiligungsverhältnis besteht	7.000.000,00				
mit Restlaufzeit bis 1 Jahr	7.000.000,00				
sonstige Verbindlichkeiten	4.505.000.000,00	1.541.495,00	2.309.238,45	1.879.497,08	994.794,97
mit Restlaufzeit bis 1 Jahr	1.778.000.000,00	553.495,00	925.607,00	841.682,08	957.000,00
Verbindlichkeiten gegenüber Finanzbehörden	242.000.000,00	421.000,00		402.225,38	389.000,00
Verbindlichkeiten im Rahmen der sozialen Sicherheit	8.000.000,00	8.954,00		7.071,62	197.000,00



Muster GmbH

Crefonummer

185000000

Bilanzdaten
Bilanz

nicht näher definierte sonstige Verbindlichkeiten mit Restlaufzeit bis 1 Jahr	1.528.000.000,00	123.541,00		432.385,08	371.000,00
mit Restlaufzeit über 1 Jahr	2.727.000.000,00	988.000,00	1.383.631,45	1.037.815,00	37.794,97
davon mit Restlaufzeit über 1 Jahr bis 5 Jahre	1.630.000.000,00	247.000,00		1.000.000,00	
davon mit Restlaufzeit über 5 Jahre	1.097.000.000,00	741.000,00		37.815,00	37.794,97
Verbindlichkeiten im Rahmen der sozialen Sicherheit	25.000.000,00				
nicht näher definierte sonstige Verbindlichkeiten mit Restlaufzeit über 1 Jahr	2.702.000.000,00				
passiver Rechnungsabgrenzungsposten	206.000.000,00				
Summe Passiva	108.342.000.000,00	12.935.961,00	11.509.873,89	12.404.627,40	10.861.257,36

GuV

Ergebnis der gewöhnlichen Geschäftstätigkeit	5.000.000.000,00	2.365.007,00	2.042.077,70	2.138.046,86	1.672.677,92
Betriebsergebnis (GKV)	1.817.000.000,00	2.974.528,00	2.507.987,02	2.456.420,67	2.123.437,24
sonstige betriebliche Erträge (GKV)	7.160.000.000,00	323.086,00	285.343,47	242.103,12	275.343,47
Nebenerlöse aus Vermietung und Verpachtung	1.100.000.000,00				
Erträge aus Auflösung des Sonderpostens mit Rücklageanteil					16.961,00
Erträge aus Abgängen des Anlagevermögens	91.000.000,00	125.411,00	123.045,00		
Erträge aus Abgänge und Zuschreibungen des Anlagevermögens	93.000.000,00				
Erträge aus der Auflösung von Rückstellungen (soweit nicht über sonstige betriebliche Aufwendungen gebildet)	818.000.000,00				
Erträge aus der Herabsetzung / Auflösung von Einzel- und Pauschalwertberichtigungen	92.000.000,00				
nicht näher definierte Wertberichtigungen	92.000.000,00				
Erträge aus der Herabsetzung von Verbindlichkeiten	15.000.000,00				
Versicherungsentschädigungen und Schadensersatzleistungen	43.000.000,00				
Kurs-/Währungsgewinne	1.112.000.000,00				
sonstige ordentliche Erträge	2.272.000.000,00				
Erträge aus Weiterbelastungen	2.272.000.000,00				
andere betriebs- und / oder periodenfremde (neutrale) sonstige Erträge		15.421,00		14.127,00	
nicht näher definierte sonstige betriebliche Erträge	1.524.000.000,00	182.254,00	162.298,47	227.976,12	258.382,47
Rohergebnis (GKV)	11.322.000.000,00	17.548.730,00	15.631.080,58	14.027.436,74	13.489.049,07
Gesamtleistung (GKV)	18.257.000.000,00	31.723.407,00	26.715.841,86	25.098.731,91	23.640.672,58
Umsatzerlöse (GKV)	18.220.000.000,00	31.455.403,00	26.987.123,12	25.006.146,96	23.237.686,62
Erhöhung oder Verminderung des Bestandes an fertigen und unfertigen Erzeugnissen (GKV)	-13.000.000,00	-51.247,00	-472.631,40	-10.554,96	402.985,96
Veränderung des Bestandes an unfertigen Erzeugnissen und unfertigen Leistungen	-13.000.000,00				
andere aktivierte Eigenleistungen (GKV)	50.000.000,00	319.251,00	201.350,14	103.139,91	
Materialaufwand (GKV)	6.935.000.000,00	14.174.677,00	11.084.761,28	11.071.295,17	10.151.623,51
Aufwendungen für Roh-, Hilfs- Betriebsstoffe und für bezogene Waren	512.000.000,00	13.785.422,00	10.964.436,26	10.863.334,12	10.051.383,51



Muster GmbH

Crefonummer

185000000

Bilanzdaten

Bilanz

Aufwendungen für bezogene Waren	450.000.000,00				
nicht näher definierte Aufwendungen für Roh-, Hilfs- und Betriebsstoffe und für bezogene Leistungen	62.000.000,00				
Aufwendungen für bezogene Leistungen	6.423.000.000,00	389.255,00	120.325,02	207.961,05	100.240,00
Personalaufwand (GKV)	3.979.000.000,00	10.886.333,00	8.305.024,32	8.136.644,27	7.713.289,31
Löhne und Gehälter	2.812.000.000,00	8.745.222,00	6.812.032,55	6.726.093,88	6.349.651,76
soziale Abgaben und Aufwendungen für Altersversorgung und Unterstützung	1.167.000.000,00	2.141.111,00	1.492.991,77	1.410.550,39	1.363.637,55
soziale Abgaben	184.000.000,00				
Aufwendungen für Altersversorgung	189.000.000,00		56.471,12	66.523,69	32.034,11
Aufwendungen für Unterstützung	110.000.000,00				
nicht näher definierte soziale Abgaben	684.000.000,00		1.436.520,65	1.344.026,70	1.331.603,44
Abschreibungen (GKV)	3.526.000.000,00	532.411,00	541.223,54	521.511,60	573.092,64
auf immaterielle Vermögensgegenstände des Anlagevermögens, Sachanlagen sowie auf aktivierte Aufwendungen für die Ingangsetzung und Erweiterung des Geschäftsbetriebs	3.526.000.000,00	532.411,00	541.223,54	521.511,60	573.092,64
auf immaterielle Vermögensgegenstände	369.000.000,00				
auf Sachanlagen	2.988.000.000,00				
außerplanmäßige und Sonderabschreibungen	169.000.000,00				
außerplanmäßige Abschreibungen	169.000.000,00				
sonstige betriebliche Aufwendungen (GKV)	9.160.000.000,00	3.478.544,00	4.562.189,17	3.154.963,32	3.354.573,35
Miet- und Pachtaufwendungen	1.510.000.000,00				
Aufwand für Fremdreparaturen und Instandhaltung	990.000.000,00				
Verluste aus dem Abgang von Vermögensgegenständen des Anlagevermögens	73.000.000,00				
übrige sonstige betriebliche Aufwendungen	5.464.000.000,00				3.354.573,35
übliche Abschreibungen auf Forderungen	217.000.000,00				
Zuführungen zu Aufwandsrückstellungen	189.000.000,00				
Kurs- / Währungsverluste	717.000.000,00				
Finanz- und Beteiligungsergebnis	3.183.000.000,00	-609.521,00	-465.909,32	-318.373,81	-450.759,32
Netto-Beteiligungsergebnis	4.635.000.000,00				
Erträge aus Beteiligungen	462.000.000,00				
aus Beteiligungen an verbundenen Unternehmen	461.000.000,00				
aus Beteiligungen an nicht verbundenen Unternehmen	1.000.000,00				
Erträge aus Gewinnübernahmen (Mutter)	6.282.000.000,00				
erhaltene Gewinne aufgrund eines Gewinn- oder Teilgewinnabführungsvertrags	6.282.000.000,00				
Erträge aus anderen Wertpapieren und Ausleihungen des Finanzanlagevermögens	17.000.000,00				
aus verbundenen Unternehmen	17.000.000,00				
Abschreibungen auf Finanzanlagen und auf Wertpapiere des Umlaufvermögens	844.000.000,00				
Aufwendungen aus Verlustübernahmen (Mutter)	1.282.000.000,00				



Muster GmbH

Crefonummer

1850000000

Bilanzdaten

Bilanz

Netto-Zinsergebnis	-1.452.000.000,00	-609.521,00	-465.909,32	-318.373,81	-450.759,32
sonstige Zinsen und ähnliche Erträge	358.000.000,00	79.950,00	123.411,69	131.699,23	114.828,20
aus verbundenen Unternehmen	118.000.000,00				
nicht näher definierte sonstige Zinsen und ähnliche Erträge	240.000.000,00				114.828,20
Zinsen und ähnliche Aufwendungen	1.810.000.000,00	689.471,00	589.321,01	450.073,04	565.587,52
davon an verbundene Unternehmen	1.400.000.000,00				
außerordentliches Ergebnis	-329.000.000,00				
außerordentliche Aufwendungen	329.000.000,00				
Verluste durch Verschmelzung und Umwandlung	329.000.000,00				
Steuern vom Einkommen und Ertrag	139.000.000,00	421.211,00	693.621,58	540.827,10	254.685,72
sonstige Steuern	22.000.000,00	18.451,00	23.145,91	15.916,82	15.480,45
Jahresüberschuss/-fehlbetrag	4.510.000.000,00	1.925.345,00	1.325.310,21	1.581.302,94	1.402.511,75



Muster GmbH

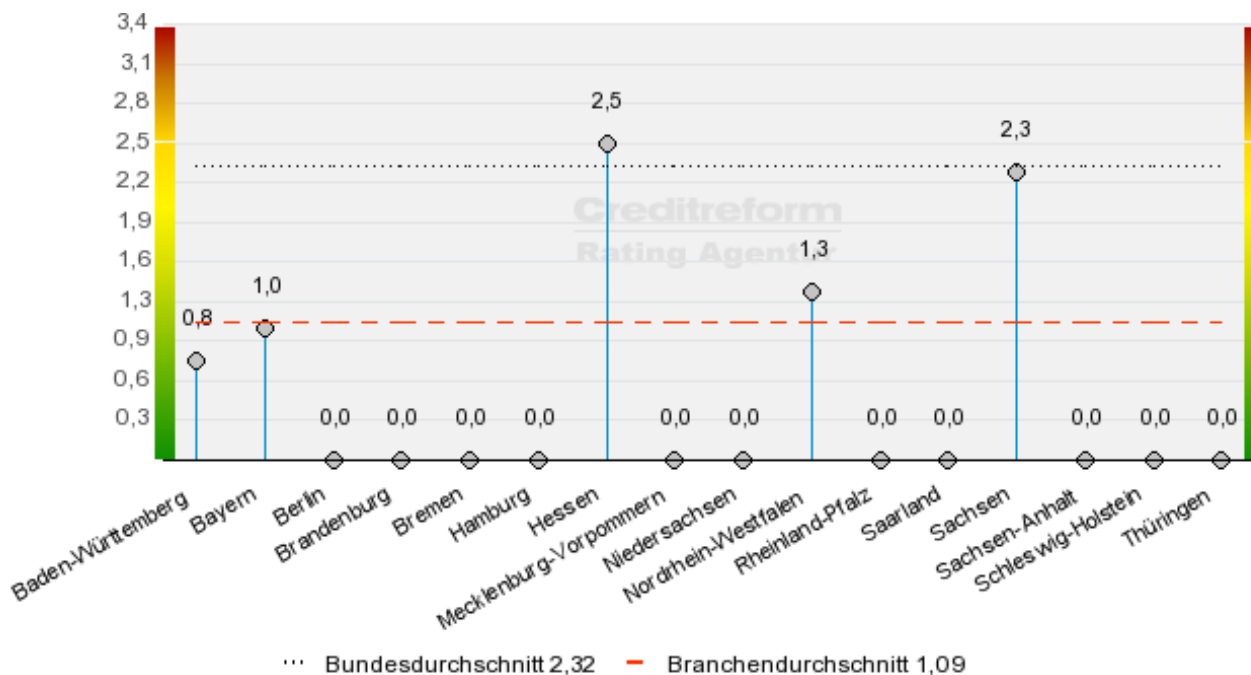
Crefonummer

185000000

Branchenrisiko

Der Creditreform Risiko-Indikator (CRI) der Branche 25504 nach Bundesländern

Der Creditreform Risiko-Indikator beschreibt das Ausfallrisiko von Firmen in einer Branche, in diesem Fall für die Branche 25504 "Herstellung von Press-, Zieh- und Stanzteilen". Das durchschnittliche Ausfallrisiko für alle Unternehmen in Deutschland liegt bei 2,32%.



Datentabelle zur CRI-Verteilung nach Bundesländern

Bundesland	Anzahl Unternehmen	Ausfälle*	CRI
Baden-Württemberg	128	1	0,8
Bayern	96	1	1,0
Berlin	6	0	0,0
Brandenburg	7	0	0,0
Bremen	1	0	0,0
Hamburg	0	0	--
Hessen	40	1	2,5
Mecklenburg-Vorpommern	3	0	0,0
Niedersachsen	25	0	0,0
Nordrhein-Westfalen	303	4	1,3
Rheinland-Pfalz	29	0	0,0
Saarland	4	0	0,0
Sachsen	44	1	2,3
Sachsen-Anhalt	11	0	0,0
Schleswig-Holstein	4	0	0,0
Thüringen	33	0	0,0
Summe	734	8	1,1

* Die Anzahl der Unternehmen, bei welchen im Jahr 2009 mindestens eine Haftanordnung, eine Eidesstattliche Versicherung oder ein Insolvenzverfahren verzeichnet wurde.